

ulac[®]



TRON - XD
Biometric Fingerprint Shackle Lock

ULÄC TRON XD U-lukko

Suomenkielinen käyttöohje



1. Ominaisuudet


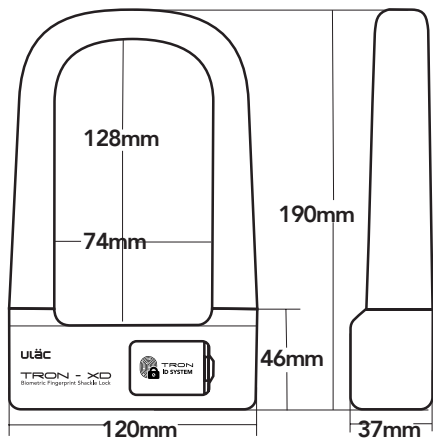
- Sormenjälkien tallennustila: 20
- Sormenjälkien lukutapa: yhteensopiva ANSI / INCIT 378 ja ISO/IEC 19794-2
- Akku: Lithium polymeeri, uudelleenladattava 420mAh 3.7V
- Akun kesto: 3000 avausta täydellä latauksella
- Materiaali: alumiini

Tuote on sateenkestävä. Äärimmäiset rankkasateet ja ankarat sääolosuhteet voivat kuitenkin vahingoittaa tuotetta: käytä varovaisuutta.

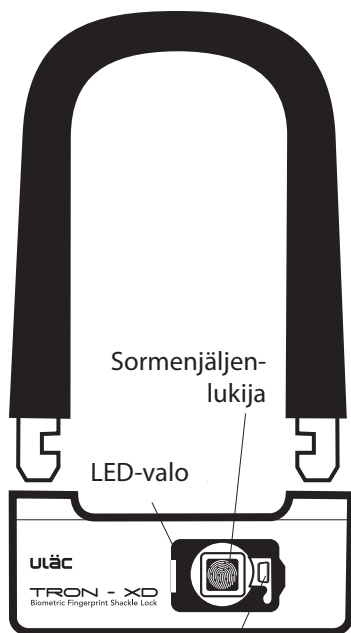
Hätätilanteet:

Häiriötilanteissa tai akun loppumisen johdosta lukko voidaan avata myös avaimella tai esimerkiksi lataamalla tuotetta ensin kannettavan lisävirtalähteen avulla (Micro USB -johdolla).

2. Tuotteen mitat ja esittely

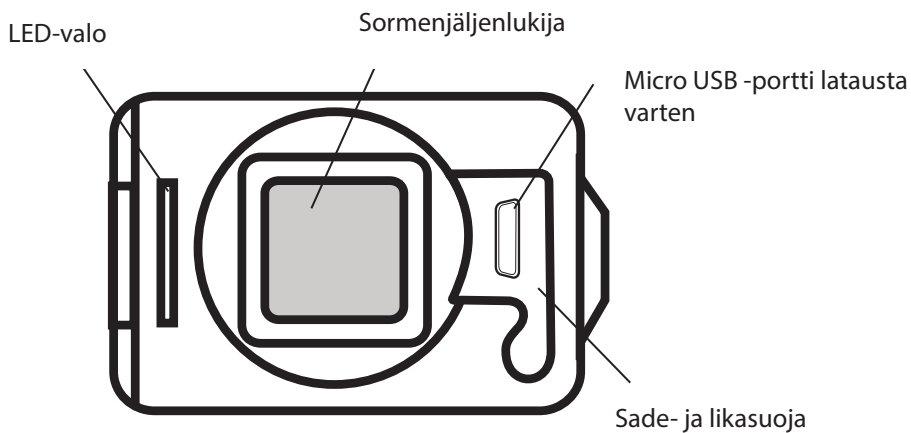
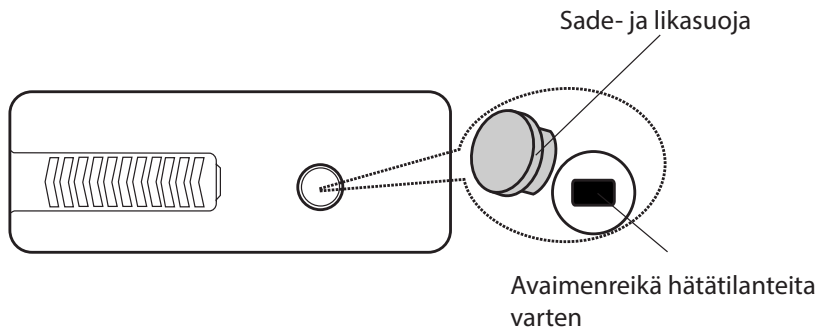


Sade- ja likasuoja



Micro USB -portti
latausta varten

2. Tuotteen mitat ja esittely



3. Asennusohjeet

Lue ohjeet huolellisesti ja pidä ohje tallessa.

HUOMIOI TÄMÄ!

- Pidä sormenjäljenlukija puhtaana ja kuivana. Pidä aina suojaa kun et käytä sitä.
- Toista asennus jos lukko ei aukea ensimmäisellä käyttökerralla
- Sormenjälkilukijan muisti on alussa tyhjä. Mikä tahansa sormi avaa lukituksen.
- On erittäin suositeltavaa tallentaa kaksi sormenjälkeä, jotta virhetilanteissa ainakin toinen toimii.

Käyttäjän sormenjäljen rekisteröinti

- Paina mikä tahansa sormi lukijaan avataksesi lukituksen. Laite toistaa äänimerkin kaksi kertaa ja LED-valo vilkkuu vihreänä.
- Viiden sekunnin sisällä avauksesta ja kun LED-valo vilkkuu vihreänä, paina ja pidä painettuna haluamallasi sormella lukijaa neljän sekunnin ajan, kunnes laite piippaa kerran.
- Nosta sormi. Laite on nyt rekisteröintitilassa.
- Paina sormea nyt lukijaan 8 kertaa. Kuulet lyhyen äänimerkin seitsemällä ensimmäisellä painalluksella, kahdeksannella äänimerkki kuuluu kaksi kertaa.
- 10 sekunnin päästä LED-valo lopettaa vilkkumisen ja sormenjälki on nyt tallennettu.

Toisen sormen tai käyttäjän rekisteröinti

- Aiemmin rekisteröidyn käyttäjän pitää asettaa sormi ensin lukijaan, kunnes laite toistaa äänimerkin kaksi kertaa ja LED-valo vilkkuu vihreänä.
- Viiden sekunnin sisällä avauksesta ja kun LED-valo vilkkuu vihreänä, uuden käyttäjän tulee painaa ja pitää painettuna halutulla sormella lukijaa neljän sekunnin ajan, kunnes laite piippaa kerran.
- Nosta sormi. Laite on nyt rekisteröintitilassa.
- Paina sormea nyt lukijaan 8 kertaa. Kuulet lyhyen äänimerkin seitsemällä ensimmäisellä painalluksella, kahdeksannella äänimerkki kuuluu kaksi kertaa.
- 10 sekunnin päästä LED-valo lopettaa vilkkumisen ja sormenjälki on nyt tallennettu.

Voit toistaa toimenpiteen 20 sormenjäljelle.

4. Laitteen nollaus

Poistaaksesi kaikki tallennetut sormenjäljet laitteen muistista, avaa ensin lukon lukitus ja sitten paina jo valmiiksi laitteen muistiin rekisteröidyllä sormella lukijaa 9 sekuntia ja laitteen muisti nollaantuu.

HUOM! Kun poisto on tehty, kaikki sormenjäljet ovat täydellisesti poistettu laitteen muistista. Yksittäistä sormenjälkeä ei ole mahdollista poistaa erikseen.

5. Lataus

Lataa laite ennen ensimmäistä käyttöä tai kun akun varaustila laskee alhaiseksi. Käytä lataamiseen Micro USB -johtoa (mukana paketissa).

Latauksen merkkivalo: Kun akun lataus on alhainen, punainen LED-valo vilkkuu. LED-valo pysyy punaisena latauksen aikana ja vaihtuu siniseksi kun lataus on valmis.

Latausaika: Noin 3 tuntia

Sisääntulovirta: 500+ mAh 5V

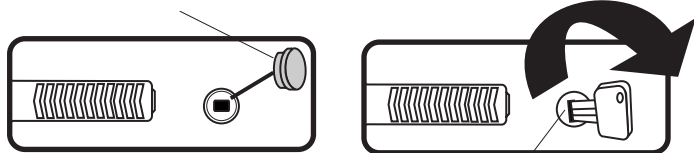
HUOM!

- Älä käytä laitetta ennen kuin olet ladannut sen ensin täyteen.
- Jos laite on käyttämättä enemmän kuin 6 kuukauden ajan, lataa se ennen käyttöä vähintään kolmen tunnin ajan.

6. Hätäavaus / avaus avaimella

Jos laitteen akku loppuu tai laitteeseen tulee toimintahäiriö, voit ladata laitteen akun USB-portin kautta tai käyttää avainta.

Poista sade- ja likasuoja



Aseta avain ja käännä oikealle avataksesi lukon

7. Laitteen takuu

Laitteella on 6 kuukauden takuu, joka alkaa tuotteen kuittiin merkitystä myyntihetkestä. Ostokuitti vaaditaan takuukäsittelyä varten.

Takuu ei korvaa väärinkäytöstä johtuvia vaurioita.

Takuuasioissa palauta tuote jälleenmyyjällesi.

Tuotteen maahantuoja:

PowerFactory Nordic Oy Ab
www.powerfactory.fi